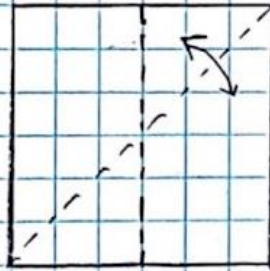
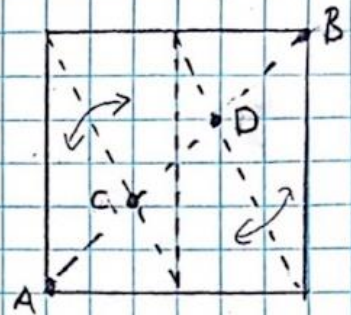


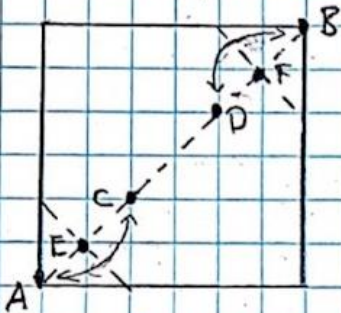
Vouw door de helft en terug



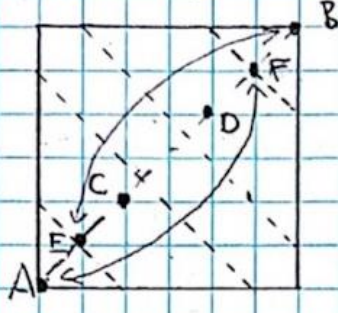
Vouw over de diagonaal en terug



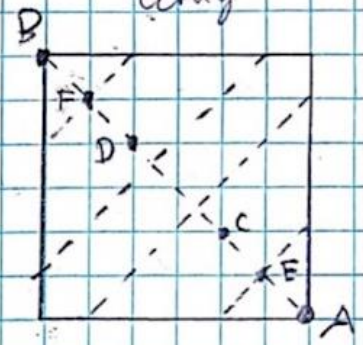
Vouw zoals aangegeven en terug



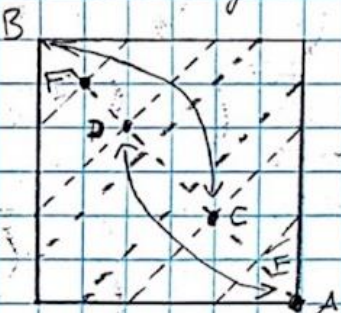
Vouw A naar C en B naar D en terug



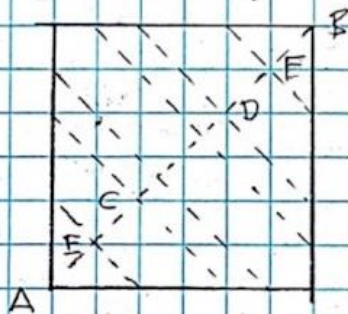
Vouw A naar F en B naar E en terug



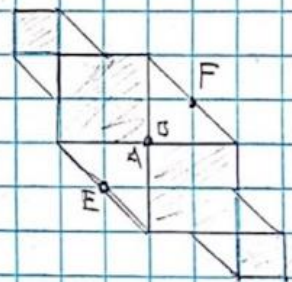
Draai het papier om zodat de andere kant boven ligt



Vouw A naar D en B naar C en terug



Draai het papier om zodat de andere kant boven ligt



Vouw de gemadete lijnen nu door zodat je het figuur hierboven krijgt